
















Produktbild	Bezeichnung	Zusatz	Art.-Nr.	Inhalt in lt.	Gewicht	VK in CHF exkl. MwSt.	VK in CHF inkl. MwSt.
Mobile Tankanlagen für Diesel							
	Dieseltrolley 60 l	mit Handpumpe und Zapfventil	10505	60l	18	850.00	918.00
	Dieseltrolley 60 l	mit Elektropumpe CENTRI SP30 und Automatik-Zapfpistole	10506	60l	15	850.00	918.00
	Dieseltrolley 60 l	mit Elektropumpe CENTRI SP30 und LiFePO4-Akku und AZV	10609	60l	15	1'040.00	1'123.00
	Dieseltrolley 100 l	mit Handpumpe und Zapfventil	10160	100l	22	1'050.00	1'134.00
	Dieseltrolley 100 l	mit Elektropumpe CENTRI SP30 und Automatik-Zapfpistole	10610	100l	22	1'060.00	1'145.00
	Dieseltrolley 100 l	mit Elektropumpe CENTRI SP30 und LiFePO4-Akku und AZV	10611	100l	22	1'230.00	1'328.00
	Diesel- und Heizöl-Trolley 60 l	mit Schnellkupplung	10526	60l	12	685.00	740.00
Diesel- und Heizöl-Trolley 100 l	mit Schnellkupplung	10527	100l	17	760.00	821.00	
ADR-Zulassung (ADR 6.5.4.4.1 b)							
	DT-Mobil Easy 200 l	mit Handpumpe, Zapfventil und Klappdeckel	10080	200l	26	1'360.00	1'469.00
		mit Elektropumpe 12 V, 40 l/min, Automatik-Zapfpistole und Klappdeckel	10082	200l	28	1'390.00	1'501.00
		mit Elektropumpe 24 V, 40 l/min, Automatik-Zapfpistole und Klappdeckel	10112	200l	28	1'420.00	1'534.00
	DT-Mobil Easy 460 l	ohne Pumpe, mit Schnellkupplung für Fahrzeuge mit integrierter Saugpumpe	10415	460l	42	1'490.00	1'609.00
		mit Elektropumpe 12 V, 40 l/min und Automatik-Zapfpistole	10416	460l	47	1'840.00	1'987.00
mit Elektropumpe 24 V, 40 l/min und Automatik-Zapfpistole		10417	460l	47	1'890.00	2'041.00	
mit Elektropumpe 12 V, 40 l/min, Automatik-Zapfpistole und Klappdeckel		10418	460l	60	2'120.00	2'290.00	
DT-Mobil Easy 600 l	mit Elektropumpe 24 V, 40 l/min, Automatik-Zapfpistole und Klappdeckel	10419	460l	60	2'160.00	2'333.00	
	ohne Pumpe, mit Schnellkupplung für Fahrzeuge mit integrierter Saugpumpe	10084	600l	48	1'690.00	1'825.00	
	mit Elektropumpe 12 V, 40 l/min und Automatik-Zapfpistole	10085	600l	53	2'040.00	2'203.00	
	mit Elektropumpe 24 V, 40 l/min und Automatik-Zapfpistole	10086	600l	53	2'090.00	2'257.00	
	mit Elektropumpe 12 V, 40 l/min, Automatik-Zapfpistole und Klappdeckel	10087	600l	66	2'290.00	2'473.00	
	mit Elektropumpe 24 V, 40 l/min, Automatik-Zapfpistole und Klappdeckel	10088	600l	66	2'380.00	2'570.00	

Produktbild	Bezeichnung	Zusatz	Art.-Nr.	Inhalt in lt.	Gewicht	VK in CHF exkl. MwSt.	VK in CHF inkl. MwSt.
	DT-Mobil Easy 125 l	mit Handpumpe und Zapfventil	8915	125l	22	1'020.00	1'102.00
		mit Elektropumpe CENTRI SP30, 12 V, 25 l/min und Automatik-Zapfpistole	10606	125l	20	1'010.00	1'091.00
	DT-Mobil Easy 200 l	mit Handpumpe und Zapfventil	8831	200l	23	1'170.00	1'264.00
		mit Elektropumpe 12 V, 40 l/min und Automatik-Zapfpistole	10218	200l	25	1'180.00	1'274.00
	DT-Mobil Easy 430 l	mit Elektropumpe 24 V, 40 l/min und Automatik-Zapfpistole	10004	200l	25	1'190.00	1'285.00
		ohne Pumpe, mit Schnellkupplung für Fahrzeuge mit integrierter Saugpumpe	8958	430l	40	1'370.00	1'480.00
		mit Elektropumpe 12 V, 40 l/min und Automatik-Zapfpistole	8872	430l	45	1'640.00	1'771.00
		mit Elektropumpe 24 V, 40 l/min und Automatik-Zapfpistole	8923	430l	45	1'740.00	1'879.00
		mit Elektropumpe 12 V, 40 l/min, Automatik-Zapfpistole und Klappdeckel	8925	430l	58	1'940.00	2'095.00
		mit Elektropumpe 24 V, 40 l/min, Automatik-Zapfpistole und Klappdeckel	8928	430l	58	2'030.00	2'192.00
mit Elektropumpe 24 V, 40 l/min, Li-Ion Akku 3,0 Ah, Automatik-Zapfpistole und Klappdeckel, mit ADR-Zulassung		10291	200l	30	1'680.00	1'814.00	
mit Elektropumpe 24 V, 40 l/min, Li-Ion Akku 3,0 Ah, Automatik-Zapfpistole und Klappdeckel		10323	430l	60	2'280.00	2'462.00	
DT-Mobil Easy 460 l	mit Elektropumpe 24 V, 40 l/min, Li-Ion Akku 3,0 Ah, Automatik-Zapfpistole und Klappdeckel, mit ADR-Zulassung	10414	460l	62	2'420.00	2'614.00	
DT-Mobil Easy 600 l	mit Elektropumpe 24 V, 40 l/min, Li-Ion Akku 3,0 Ah, Automatik-Zapfpistole und Klappdeckel, mit ADR-Zulassung	10320	600l	68	2'630.00	2'840.00	

Produktbild	Bezeichnung	Zusatz	Art.-Nr.	Inhalt in lt.	Gewicht	VK in CHF exkl. MwSt.	VK in CHF inkl. MwSt.	
	Zubehör:							
	Klappdeckel für DT-Mobil Easy	125 l und 200 l (ab Baujahr 2011)	8963		4	190.00	205.00	
	Klappdeckelverschluss für DT-Mobil Easy	125 l und 200 l komplett mit zwei Schlüsseln	10214			90.00	97.00	
	Klappdeckel für DT-Mobil Easy 430 l, 460 l und 600 l	kann rechts oder links angeschlagen werden	8833			310.00	335.00	
	Digitaler Durchflusszähler K 24 für DT-Mobil Easy 200 l	für Elektropumpe 12 V und 24 V, 40 l/min	8832			340.00	367.00	
	Digitaler Durchflusszähler K 24 für DT-Mobil Easy 430 l, 460 l und 600 l	für Elektropumpe 12 V und 24 V, 40 l/min	8908			340.00	367.00	
	Inhaltsanzeiger	für DT-Mobil Easy 430 l und 460 l für DT-Mobil Easy 600 l	8881 10089			185.00 205.00	200.00 221.00	
	Antirutschmatte öl- und witterungsbeständig	für DT-Mobil Easy 125 l und 200 l für DT-Mobil Easy 430 l, 460 l und 600 l	10166 10167			50.00 70.00	54.00 76.00	
	Stecker DIN 9680 3-polig	6-24 V, max. 25 A, IP 54, mit Plastikabdeckung 6-24 V, max. 25 A, IP 54, mit Kunststoffabdeckung	10229 10230			25.00 30.00	27.00 32.00	
	Klebeschilder-Set	zur Nachrüstung der DT-Mobil Easy	10261			40.00	43.00	
		<u>CUBE-Tank Indoor Basic</u> 4 m Befüllschlauch, ohne Klappdeckel	mit Elektropumpe 56 l/min mit Elektropumpe 72 l/min	10292CH 10293CH	1500 2500	165 220	3'680.00 4'450.00	3'974.00 4'806.00
		<u>CUBE-Tank Outdoor Basic</u> 4 m Befüllschlauch, mit Klappdeckel	mit Elektropumpe 56 l/min mit Elektropumpe 56 l/min mit Elektropumpe 72 l/min	10294CH 10295CH 10296CH	1000 1500 2500	150 180 235	3'680.00 4'080.00 4'850.00	3'974.00 4'406.00 5'238.00
<u>CUBE-Tank Outdoor Premium</u> Zähler K33, Filter mit Wasserabscheider, Schlauchaufroller mit 8 m Schlauch, mit Klappdeckel		mit Elektropumpe 56 l/min mit Elektropumpe 56 l/min mit Elektropumpe 72 l/min	10297CH 10298CH 10299CH	1000 1500 2500	170 200 255	4'970.00 5'360.00 6'090.00	5'368.00 5'789.00 6'577.00	
DT-Mobil CUBE 650 l		Wandstärke: Mantel 2/2; Boden 4; Deckel 3 mm	8835CH	650l	275	4'270.00	4'612.00	
DT-Mobil CUBE 980 l		Wandstärke: Mantel 2/2; Boden 4; Deckel 3 mm	8836CH	980l	319	4'820.00	5'206.00	
Zubehör:								
		Handpumpe, 40l /min	mit Halter, Auslaufkrümmer und 4 m Befüllschlauch	8266			750.00	810.00
	Handpumpe, 40 l/min	mit Halter, Zählwerk, Auslaufkrümmer und 4 m Befüllschlauch	8267			1'065.00	1'150.00	
	Elektropumpe 12 V, 50 l/min	mit Fuss, Automatik-Zapfpistole und 4 m Befüllschlauch	8264			910.00	983.00	
	Elektropumpe 24 V, 70 l/min		8265			940.00	1'015.00	
	Elektropumpe 230 V, 50 l/min	mit Automatik-Zapfpistole und 4 m Befüllschlauch	7222			780.00	842.00	
	Grenzwertgeber	für DT-Mobile CUBE 650 l und 980 l	10213			115.00	124.00	
	Befüllschlauch DN 25 RME-beständig	4 m (mit 2x1" Aussengewinde)	7938			250.00	270.00	

Produktbild	Bezeichnung	Zusatz	Art.-Nr.	Inhalt in lt.	Gewicht	VK in CHF exkl. MwSt.	VK in CHF inkl. MwSt.
Mobile Tankanlagen für Benzin							
	Kraftstofftrolley 53 l		10047	53	9	325.00	351.00
	Kraftstofftrolley Ex0 53 l	mit explosionsunterdrückendem Einsatz	10421	53	11	530.00	572.00
	Kraftstofftrolley Ex0 60 l, mit Handpumpe	mit Flammdurchschlagsicherung	10507	60	18	1'345.00	1'453.00
	Kraftstofftrolley Ex0 95 l, mit Handpumpe	mit Flammdurchschlagsicherung	10162	95	20	1'535.00	1'658.00
	Kraftstofftrolley Ex0 60 l, mit Elektropumpe	mit Flammdurchschlagsicherung	10508	60	20	2'085.00	2'252.00
	Kraftstofftrolley Ex0 95 l, mit Elektropumpe	mit Flammdurchschlagsicherung	10646	95	22	2'275.00	2'457.00
	KS-Mobil Easy 120 l	mit Handpumpe	10091	120l	23	1'815.00	1'960.00
		mit Elektropumpe 12 V, 40 l/min, ATEX und Automatik-Zapfpistole	10220	120l	33	2'355.00	2'543.00
		mit Handpumpe und Klappdeckel	10092	120l	26	2'000.00	2'160.00
	KS-Mobil Easy 190 l	mit Elektropumpe 12 V, 40 l/min, ATEX, Automatik-Zapfpistole und Klappdeckel	10222	120l	36	2'535.00	2'738.00
		mit Handpumpe	10093	190l	25	2'045.00	2'209.00
		mit Elektropumpe 12 V, 40 l/min, ATEX und Automatik-Zapfpistole	10221	190l	35	2'595.00	2'803.00
	KS-Mobil Easy 190 l	mit Handpumpe und Klappdeckel	10094	190l	28	2'250.00	2'430.00
		mit Elektropumpe 12 V, 40 l/min, ATEX, Automatik-Zapfpistole und Klappdeckel	10223	190l	38	2'775.00	2'997.00
		mit Elektropumpe 230 V, 40 l/min, ATEX und Automatik-Zapfpistole	10458	190l	35	2'595.00	2'803.00
	KS-Mobil 90 l	mit Handpumpe 25 l/min	8840	90l	60	1'855.00	2'003.00
	KS-Mobil 200 l	mit Handpumpe 25 l/min	10025	200l	77	3'210.00	3'467.00

Produktbild	Bezeichnung	Zusatz	Art.-Nr.	Inhalt in lt.	Gewicht	VK in CHF exkl. MwSt.	VK in CHF inkl. MwSt.
Stationäre Tankanlagen für AdBlue®							
	CUBE-AdBlue®-Tank Indoor Basic	1500 l - 6m Befüllschlauch, ohne Klappdeckel	10301	1500	165	6'110.00	6'599.00
		2500 l - 6m Befüllschlauch, ohne Klappdeckel	10302	2500	220	6'685.00	7'220.00
	CUBE-AdBlue®-Tank Indoor Premium	1500 l - Zähler K24, Schlauchaufroller mit 8 m Befüllschlauch	10434	1500	190	8'055.00	8'699.00
		2500 l - Zähler K24, Schlauchaufroller mit 8 m Befüllschlauch	10435	2500	250	8'630.00	9'320.00
	CUBE-AdBlue®-Tank Outdoor Basic	1500 l - 6 m Befüllschlauch, Winterpaket, mit Klappdeckel	10303	1500	190	6'665.00	7'198.00
		2500 l - 6 m Befüllschlauch, Winterpaket, mit Klappdeckel	10304	2500	250	7'240.00	7'819.00
	CUBE-AdBlue®-Tank Outdoor Premium	1500 l - Zähler K24, Schlauchaufroller mit 8 m Befüllschlauch, Winterpaket, mit Klappdeckel	10305	1500	205	8'615.00	9'304.00
		2500 l - Zähler K24, Schlauchaufroller mit 8 m Befüllschlauch, Winterpaket, mit Klappdeckel	10306	2500	265	9'190.00	9'925.00
	Erweiterungseinheit Indoor	CUBE-AdBlue®-Tank mit integrierter Auffangwanne, mit optischer Leckageanzeige, Befüllanschluss mit 2"-Trockenkupplung, Überfüllsicherung, Füllstandsanzeiger, Entnahmeleitung mit Verbindung zum 1. Tank, komplett montiert	10436	2500	220	6'550.00	7'074.00
	Erweiterungseinheit Outdoor	CUBE-AdBlue®-Tank mit integrierter Auffangwanne, mit optischer Leckageanzeige, Befüllanschluss mit 2"-Trockenkupplung, Überfüllsicherung, Füllstandsanzeiger, Entnahmeleitung mit Verbindung zum 1. Tank, Winterpaket, mit Klappdeckel, komplett montiert	10307	2500	235	7'095.00	7'663.00
Zubehör:							
   	Schlauchaufroller mit 8 m Schlauch	aus EPDM, DN 19	10431			1'500.00	1'620.00
	Digitale Durchflusszähler K24	Kunststoff, 6-100 l/min, 1" AG, mit Winkelstück 90° zum direkten Anbau an die Pumpe	10274			295.00	319.00
	LED-Armaturenbeleuchtung	mit Bewegungssensor und Batterie	10378			100.00	108.00
	Klappdeckel blau	kompl. mit Gasdruckfeder und Montagezubehör	10437			480.00	518.00

Produktbild	Bezeichnung	Zusatz	Art.-Nr.	Inhalt in lt.	Gewicht	VK in CHF exkl. MwSt.	VK in CHF inkl. MwSt.
Diesel-Zapfsäulen							
	Diesel-Zapfsäule 70 FM	Förderleistung 70 l/min, mit Belegdrucker	7824		66	6'560.00	7'085.00
	Diesel-Zapfsäule 100 FM	Förderleistung 90 l/min, mit Belegdrucker	8136		75	7'415.00	8'008.00
	Diesel-Zapfsäule 70 MC	Förderleistung 70 l/min	7930		67	3'940.00	4'255.00
	Diesel-Zapfsäule 100 MC	Förderleistung 90 l/min	8563		75	4'985.00	5'384.00
	Diesel-Zapfsäule 70 K44	Förderleistung 70 l/min, mit LKW-Auslauf	7931		67	2'985.00	3'224.00
	Diesel-Zapfsäule 100 K44	Förderleistung 90 l/min, mit LKW-Auslauf	8564		75	3'430.00	3'704.00
Winterdienst							
	<u>Streugutbehälter Plus3 100 l</u> Behälter grau / Deckel orange	ohne Entnahmeöffnung, ohne Staplertasche	10564	100		361.00	390.00
	<u>Streugutbehälter Plus3 200 l</u> Behälter grau / Deckel orange	ohne Entnahmeöffnung, ohne Staplertasche	10565	200		426.00	460.00
		mit Entnahmeöffnung, ohne Staplertasche	10566	200		528.00	570.00
		ohne Entnahmeöffnung, mit Staplertasche	10567	200		490.00	529.00
	<u>Streugutbehälter Plus3 400 l</u> Behälter grau / Deckel orange	mit Entnahmeöffnung, mit Staplertasche	10568	200		610.00	659.00
		ohne Entnahmeöffnung, ohne Staplertasche	10569	400		574.00	620.00
		mit Entnahmeöffnung, ohne Staplertasche	10570	400		643.50	695.00
	<u>Streugutbehälter 550 l</u> Behälter grau / Deckel orange	ohne Entnahmeöffnung, mit Staplertasche	10571	400		630.00	680.00
		mit Entnahmeöffnung, mit Staplertasche	10572	400		720.00	778.00
		ohne Entnahmeöffnung	7322	550		657.00	710.00
	<u>Streugutbehälter 700 l</u> Behälter grau / Deckel orange	mit Entnahmeöffnung	7323	550		755.00	815.00
		ohne Entnahmeöffnung	7324	700		755.00	815.00
	<u>Streugutbehälter 1100 l</u> Behälter grau / Deckel orange	mit Entnahmeöffnung	7325	700		852.00	920.00
		ohne Entnahmeöffnung	7435	1100		1'125.00	1'215.00
	<u>Streugutbehälter 1500 l</u> Behälter grau / Deckel orange	mit Entnahmeöffnung	7436	1100		1'203.00	1'299.00
		ohne Entnahmeöffnung	7437	1500		1'583.00	1'710.00
	<u>Streugutbehälter 2200 l</u> Behälter grau / Deckel orange	mit Entnahmeöffnung	7438	1500		1'653.00	1'785.00
		ohne Entnahmeöffnung	7439	2200		2'120.00	2'290.00
	PE-Stiefelreiniger	hochwertiges alterungsbeständiges Polyethylen, Schmutzwasserablauf 1½"	10101		15	625.00	675.00
	Stiefelreiniger ECO	Rahmen aus Edelstahl, drei Bürsten, Wasseranschluss ½" (Gardena)	10588		5.6	300.00	324.00